

Tilstandsrapport

📍 Langbakkgutua 12, 2612 SJUSJØEN

📖 RINGSAKER kommune

gnr. 527, bnr. 505, snr. 55

Areal (BRA): Fritidsbolig 77 m²



Befaringsdato: 04.10.2023

Rapportdato: 09.10.2023

Oppdragsnr.: 20715-1196

Referansenummer: AP1695

Autorisert foretak: Takstcon AS

Sertifisert Takstingeniør: Alf Bjørnerud



Gyldig rapport
09.10.2023

Rapporten er gyldig i ett år fra befaringsdato. Skjer det endringer, oppstår skader også videre på boligen, bør du som selger be om oppdatert rapport.

Norsk takst

Norsk takst er bransjeorganisasjonen for landets bygnings sakkyndige og takstforetak, med om lag 1400 sertifiserte medlemmer fordelt på omtrent 1000 bedrifter. I boligomsetningen regnes takstrapportene som et helt avgjørende element i den informasjonen som gjøres tilgjengelig for kjøper. Årlig leverer medlemmene rundt 120.000 slike takster. Det gir unik oversikt over norske boliger, og bidrar til at alle oppdrag kan utføres med utgangspunkt i erfaringsbasert kvalitet.

Det stilles høye krav til utdanning, sertifisering og yrkesetikk. Norsk takst er opptatt av at boligomsetningen skal være trygg, og legger vekt på å opptre uavhengig av andre bransjeaktører. Bygnings sakkyndige fakturerer sine tjenester uten hensyn til hvilken pris som oppnås, og skal heller ikke på annen måte ha noen egeninteresse knyttet til handelen.

Uavhengighet og god fagkunnskap har over tid bygget troverdighet og tillit. Både selger og kjøper skal kunne stole på bygnings sakkyndiges vurderinger. For tilfeller der det likevel skulle oppstå misnøye med utført arbeid, har vi sammen med Forbrukerrådet etablert en klagenemnd.

Norsk takst har en sentral rolle i utviklingen av norske standarder, regler og profesjonsprinsipper, og representerer bransjen i alle relevante internasjonale fora. Dette sikrer at norske bygnings sakkyndige tidlig kan tilpasse seg krav og bransjetrender fra utlandet, samtidig som takseringsfaget får en norsk stemme på verdensbasis. Organisasjonen bidrar i næringspolitisk sammenheng, og har vært en pådriver for å sikre at lover og regler gir trygghet for forbrukerne i boligomsetningen.


Takstcon AS

Takstcon AS ble etablert i 2014 og har siden utført flere tusen rapporter i Innlandet, derav har vi fått en unik lokalkunnskap. Vi er flere takstmenn som har en allsidig og bred erfaring fra alle ledd i bygg- og anleggsbransjen. Her kan nevnes prosjekt- og byggeledelse, eiendomsutvikling, konsulentvirksomhet, kalkulasjon, tegning, beregninger, nybygg, rehabilitering og skadeutbedringer både i privat- og næringsmarkedet. I tillegg har vi en unik kompetanse fra landbruket som gjør at vi er den foretrukne partner for alle typer takseringer inne landbruk.

Vi er medlem i Norsk Takst som er Norges største takstorganisasjon og er da underlagt bransjens strengeste krav til takstforetaket, takstpersoner og etterutdanning.



Rapportansvarlig



Alf Bjørnerud
Uavhengig Takstingeniør
alf@takstcon.no
918 20 930



Dette trenger du å vite om tilstandsrapporten



Hva er en tilstandsrapport?

En tilstandsrapport beskriver synlige skader/avvik eller tegn på skader/avvik på boligen. Rapporten fremhever vanligvis ikke positive egenskaper ved boligen.



Hva vurderer en bygningsakkyndig?

Den bygningsakkyndige vurderer boligen ut fra hva man kan forvente av en bygning av samme alder og type. Vurderingen gjøres som regel mot hvordan det var vanlig å bygge og regler som gjaldt da boligen ble oppført (søknadstidspunktet). Forhold som er vanlige for bygningens alder, slik som slitasje etter normal bruk regnes ikke som avvik.



Hva inneholder tilstandsrapporten?

Den bygningsakkyndige undersøker rom og bygningsdeler slik det kommer frem av [Forskrift til avhendingsloven](#). Tilstandsrapporten inneholder bare avvik som den bygningsakkyndige kan se eller kontrollere med enkle hjelpemidler. Det gjøres ikke nærmere undersøkelser slik som åpning av vegger eller andre bygningsdeler. I vegg mot våtrom og rom under terreng kan det borres et hull for å gjøre enkle undersøkelser slik som fuktsøk.

Når du kjøper en brukt bolig

Når du kjøper en brukt bolig, er det viktig å være oppmerksom på at dette ikke kan sammenlignes med å kjøpe en ny bolig. Måten boligen ble bygget på kan være annerledes enn i dag. Bygninger svekkes over tid, og utsettes for slitasje blant annet på grunn av bruk og vær og vind. Mange boliger fornyes helt eller delvis, noen i flere omganger, eller det oppføres tilbygg. Særlig for boliger som er pusset opp eller endret, er det viktig å merke seg at fornyelse av overflater ikke nødvendigvis betyr at bygningsdeler under er forbedret.

Vurdering mot byggeår

Den bygningsakkyndige vil vurdere boligen mot hvordan det var vanlig å bygge og regler som gjaldt da bygningen ble oppført (søknadstidspunktet). Den bygningsakkyndige ser etter avvik som har betydning for og som reduserer boligens funksjon og verdi, og som kommer frem av Forskrift til avhendingslova. Noen rom og bygningsdeler slik som bad og vaskerom, og forhold som gjelder sikkerhet mot brann, rekkverk og trapper osv., vil den bygningsakkyndige vurdere mot dagens regelverk. Etter dagens regelverk vil disse kunne få en tilstandsgrad 2 eller 3 uten at det nødvendigvis er krav om at avviket må utbedres.

Tilstandsrapporten beskriver ikke hele boligen

BYGNINGSSAKKYNDIGE SER FOR EKSEMPEL IKKE PÅ (MED MINDRE BYGNINGSDELEN ER NEVNT I RAPPORTEN)

- vanlig slitasje og normal vedlikeholdstilstand
- bagatellmessige forhold som ikke påvirker bygningens bruk eller verdi vesentlig
- etasjeskillere
- tilleggsbygg slik som garasje, bod, anneks, naust også videre
- utvendige trapper
- støttemurer
- skjulte installasjoner
- installasjoner utenfor bygningen
- full funksjonstesting av el- og VVS-installasjoner
- geologiske forhold og bygningens plassering på grunnen
- bygningens planløsning
- bygningens innredning
- løsløre slik som hvitevarer
- utendørs svømmebasseng og pumpeanlegg
- bygningens estetikk og arkitektur
- bygningens lovlighet (bortsett fra bruksendringer, brannceller og forhold som åpenbart kan påvirke helse, miljø og sikkerhet)
- fellesarealer (med mindre boligeier har vedlikeholdsplikt for fellesarealer og dette er kjent for bygningsakkyndig, eller fellesarealet har en særlig tilknytning til boligen).

© iVerdi 2023 © Norsk takst 2023

Malen til denne rapporten, inkludert standardtekstene fra Norsk takst, er vernet etter åndsverkloven og kan kun benyttes av medlemsforetakene i Norsk takst og av takstingeniører som er sertifisert i slikt foretak, samt av kunder hos iVerdi og studenter hos NEAK. For andre aktører er eksemplarframstilling av malen og standardtekster, som utskrift og annen kopiering til bruk som grunnlag for tilsvarende rapporter, bare tillatt når det er hjemlet i lov (kopiering til privat bruk, sitat o.l.) eller avtale med Norsk Takst ([Forside](#)) eller iVerdi ([Hjem-iVerdi](#)).

Utnyttelse i strid med lov eller avtale kan medføre erstatnings- og straffansvar.

Dette trenger du å vite om tilstandsrapporten

Tilstanden vurderes med ulike tilstandsgrader

Tilstanden gir uttrykk for en gitt forventet tilstand, blant annet vurdert ut fra alder og normal bruk. Ved Tilstandsgrad 0 (TG0) og Tilstandsgrad 1 (TG1) gir den bygningssakkyndige normalt ingen begrunnelse for valg av tilstandsgrad. Grunnen er at bygningen eller bygningsdelen da bare har normal slitasje. Ved skjulte konstruksjoner kan alder alene avgjøre tilstandsgrad. Når bygningssakkyndige anbefaler tiltak, for eksempel utbedringer, må brukeren av rapporten vurdere om tiltakene er nødvendige og lønnsomme.

Når den bygningssakkyndige velger tilstandsgrad, baseres vurderingen på faste kriterier som følger av gjeldende bransjestandard for Teknisk tilstandsanalyse ved omsetning av bolig og Forskrift til avhendingslova.

! TG 0

TILSTANDSGRAD 0, TG0: INGEN AVVIK

Bygningsdelen skal være tilnærmet ny, ikke vise tegn på slitasje og det skal være lagt frem dokumentasjon på faglig god utførelse. Det er ingen merknader til delen.

! TG 1

TILSTANDSGRAD 1, TG1: MINDRE AVVIK

Bygningsdelen skal bare ha normal slitasje, og straktiltak skal ikke anses som nødvendig. Graden kan også brukes når delen er ny, men der dokumentasjon på faglig god utførelse mangler.

! TG 2

TILSTANDSGRAD 2, TG2: VESENTLIGE AVVIK OG MINDRE AVVIK SOM ETTER NS 3600 GIR TG 2

Bygningsdelen skal enten ha feil utførelse, en skade eller symptomer på skade, sterk slitasje eller nedsatt funksjon. Graden gis når bygningsdelen trenger vedlikehold eller tiltak i nær fremtid. Graden skal også brukes når delen er gammel og det er grunn til å varsle om faren for skader på grunn av alderen, eller når det er grunn til å overvåke delen spesielt på grunn av fare for større skader eller følgeskader.

Ved avvik som ikke krever umiddelbare tiltak (ingen umiddelbar kostnad) så blir TG2 markert med en lysere farge.

! TG 3

TILSTANDSGRAD 3, TG3: STORE ELLER ALVORLIGE AVVIK

Denne tilstandsgraden brukes ved kraftige tegn på forhold som man må regne med trenger utbedring straks eller innen kort tid. Det er påvist funksjonssvikt eller sammenbrudd.

- TG IU

IKKE UNDERSØKT/IKKE TILGJENGELIG FOR UNDERSØKELSE

Det kan være avvik/skader som ikke er avdekket.

Hva er et anslag på utbedringskostnad?

Hva det vil koste å utbedre rom eller bygningsdeler, er et forsiktig anslag basert på nåværende kvalitet, registrert avvik og angitte tiltak i rapporten. Anslaget er gitt på generelt grunnlag og må ikke forveksles med et pristilbud fra en håndverker. Det kan foreligge avvik og tiltak som ikke kommer frem av rapporten.

Utbedringskostnad avhenger blant annet av personlige valg av og markedspris på materialer og tjenesteyter.

I rapporten skal det settes anslag for utbedringskostnad for TG3, og slikt anslag kan også gis ved TG2.



Beskrivelse av eiendommen

Beliggenhet:

Leiligheten ligger sentralt på Sjusjøen i et attraktivt område. Nydelig utsikt over Sjusjøvannet og omkringliggende områder. Fra leiligheten er det gangavstand til alle fasilitetene Sjusjøen har og by på. Preparerte skiløyper i umiddelbar nærhet til eiendommen.

Enkel bygningsbeskrivelse:

Gulv støpt på grunn. Yttervegg konstruert i betong. Yttervegg i isolert bindingsverk. Skråtak i trekonstruksjon. Etasjeskiller i betong. Stående og liggende utvendig trekledning. Taktekking med metallplater. Takrenner og utvendige beslag i metall. Vindski i tre. Stålpipe. Trevinduer og dører med 2 og 3-lags isolerglass.

Bebyggelsen:

Bolig med primærareal på 77 m² over ett plan. Terrasseplattning mot sørvest. Utvendig bod i tilknytning til veranda på 2 kvm. Garasjeplass i felles kjeller med 1 biloppstillingsplass. Billader.

Standard:

fritidsboligen er fra 2020.
Normal standard og planløsning.
Oppvarming består av vedfyring og strøm. Se boligens energiattest.
Ventilasjon består av balansert ventilasjon.
El-anlegg med automatsikringer og i hovedsak skjult anlegg.

Fritidsbolig - Byggeår: 2020

UTVENDIG

[Gå til side](#)

Plastvinduer med 3-lags isolerglass.

Ytterdør i treverk med 2-lags isolerglass. Balkong-skyvedør i treverk med 3-lags isolerglass.

Terrasseplattning mot sørvest. Takoverbygget.

INNENDIG

[Gå til side](#)

Innvendige overflater på himlinger er i hovedsak preget av: Malte glatte flater.

Innvendige overflater på vegger er hovedsakelig preget av: Malte glatte flater. Fliser.

Innvendige overflater på gulv er hovedsakelig preget av: Parkett. Fliser.

Etasjeskiller i betong. Støpt gulv på grunn i underetasje.

Stålpipe. Ildsted er montert.

Lette/glatte innerdører. Skyvedør.

Oppvarming består av: Strøm. Vedfyring. I hovedsak ved hjelp av: Panelovner. Varme i gulv. Ildsted.

VÅTROM

[Gå til side](#)

Bad

Fliser på gulv og vegger. Malte glatte flater i himling. Servant med underskap. Speil med tilhørende belysning. Dusjvegger. Vegghengt wc. Opplegg for vaskemaskin. Varme i gulv. Mekanisk avtrekk. Tilluft dør.

Bad 2

Fliser på gulv og vegger. Malte glatte flater i himling. Servant med underskap. Speil med tilhørende belysning. Dusjvegger. Vegghengt wc. Varme i gulv. Mekanisk avtrekk. Tilluft dør.

KJØKKEN

[Gå til side](#)

Kjøkkeninnredning med laminerte skrog, glatte fronter Flislagt og belysning over benkeplate. Integrert komfyr, koketopp, kombiskap kjøl/frys, oppvaskmaskin. Ved bruk av fuktindikator på utsatte steder registrerte jeg ingen unormale verdier. Det er kjøkkenventilator med avtrekk ut.

TEKNISKE INSTALLASJONER

[Gå til side](#)

Beskrivelse av eiendommen

Synlige vannrør i: Plast, rør-i-rør. Besiktiget i rørskap. Innvendig hovedstoppekran er plassert i rørskap. Opplegg for vaskemaskin på bad.

Synlige avløpsrør i: Plast.

Ventilasjonen består av balansert ventilasjon. Vifter sørger for både tilførsel og avtrekk av ventilasjonsluften. Aggregat er plassert i garderobe.

Ekstern varmtvannstank.

El-anlegg med automatsikringer. I hovedsak skjult ledningsnett.

- Røykvarsler
- Brannslukningsapparat
- Sprinkleranlegg.

[Gå til side](#)

TOMTEFORHOLD

Støpt plate på mark. Grunnmur i betong.

Skrånende tomt.

Utvendige avløpsrør er av plast. Utvendige avløpsledninger er fra 2020. Det er offentlig avløp via private stikkledninger og utvendige vannledninger er av plast (PEL). Utvendige vannledninger er fra 2020, og offentlig vannforsyning via private stikkledninger.

Arealer

Oversikt over totalt bruksareal (BRA).

Fritidsbolig			
ETASJE	TOTALT	P-ROM	S-ROM
1. Etasje	77	77	0
Sum	77	77	0

[Gå til side](#)

Forutsetninger og vedlegg

[Gå til side](#)

Lovlighet

[Gå til side](#)

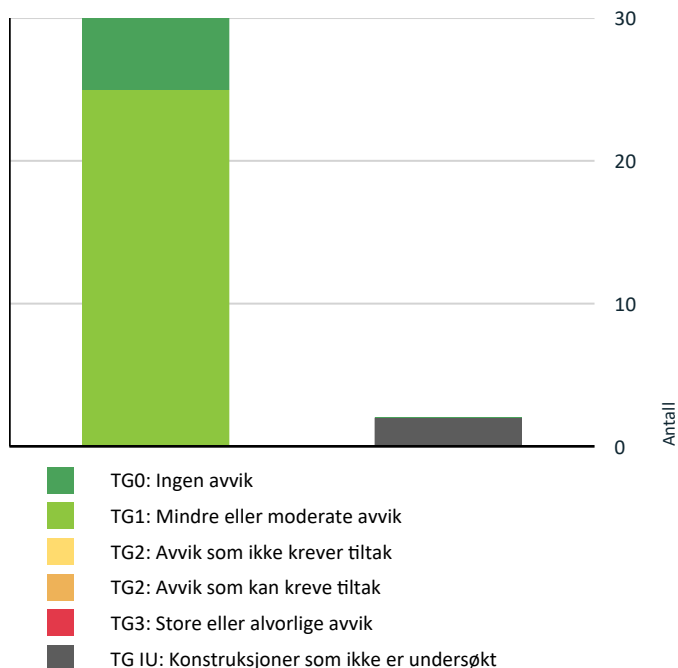
Fritidsbolig

- Det foreligger ikke tegninger

Det er ikke mottatt tegninger fra megler. Konferer med megler for ytterligere informasjon om tegninger.

Sammendrag av boligens tilstand

Fordeling av tilstandsgrader



Vil du vite mer om tilstandsgrader? Se side 4.

Spesielt for dette oppdraget/rapporten

Begrensning av rapportens omfang:

For rapporter som gjelder leiligheter i et sameie eller aksje/andelslag er undersøkelsene begrenset til innvendig i leiligheten og dennes tilleggsdel (boder/kott/altan eller lignende).

Det bemerkes at opplysninger om årstall, utskiftninger/fornyelser av rom og bygningsdeler, samt forhold knyttet til vann og avløp, adkomstvei m.m. er i henhold til opplysninger gitt av rekvirent/eier/tilstedeværende, med mindre annet fremgår i rapporten. Alder er et symptom på svikt i seg selv, slik at en bygningsdel vil kunne få tilstandsgrad 2 selv om det ikke er registrert negative avvik ut over normal bruksslitasje. Takstmann er ikke gjort kjent med andre forhold som kan ha innvirkning på verdien enn det som er nevnt i dette dokumentet. Takstmannen tar forbehold om skjulte feil og mangler og forutsetter at bygget er godkjent slik det fremsto på befaringsdagen, byggesøknader og godkjenninger er ikke undersøkt. Grunnbokutskrift er ikke innhentet, det er derfor ikke kjent om denne inneholder opplysninger om forhold som har betydning for taksten. Andre bygninger som garasje, uthus o.l. er ikke teknisk vurdert på linje med bolighuset. Der årstall ikke er oppgitt på bygningsdeler er utgangspunktet i rapporten byggeåret. Alle steder hvor det er påvist eller indikert fukt krever ytterligere undersøkelser, og husk at det er risiko knyttet til ufaglært arbeid av alle slag. Takstmann er ikke VVS/EL fagmann og kontrollen på områder er svært begrenset, derfor anbefales det på generelt grunnlag kontroll av fagkyndig på disse punktene. Ved måling/indikasjon av fukt er protimeter MMS brukt.

Der det er anbefalt ytterligere undersøkelser på bygningsdeler kan Takstcon AS bistå med dette på timebasis utover undersøkelsesnivå i denne rapporten.

Rapporten er utarbeidet bla. ved hjelp av fraseverktøy (automatisk tekst). Dette er forklaringen på at det blir en del stikkord og ikke hele setninger enkelte steder i rapporten.

Oppsummering av avvik

Vil du vite mer? Se på rommet eller bygningsdelen senere i rapporten.

Fritidsbolig

TG IU KONSTRUKSJONER SOM IKKE ER UNDERSØKT

 Tekniske installasjoner > Varmtvannstank

[Gå til side](#)

 Tomteforhold > Terrengforhold

[Gå til side](#)

Tilstandsrapport

FRITIDSBOLIG



Byggeår

2020

Kommentar

Opplyst av eier. Bildet viser situasjonskart av eiendommen på befaringen

Standard

Normal standard på bygget utfra alder/konstruksjon - se beskrivelse under konstruksjoner.

Vedlikehold

Nåværende eier har bodd i boligen siden den ble bygd, boligen fremstår godt ivaretatt. Det gjøres oppmerksom på at borettslaget / sameiet er ansvarlig for utvendig bygningsmasse. Anbefaler at borettslaget/ sameiet sine vedtekter leses igjennom. Ved kjøp av eiendom kan det være vanskelig å vite hva man skal forvente av behov for vedlikehold og oppgradering. Alder og tilstand på for eksempel tak, vegger, vinduer osv. vil avgjøre byggets vedlikeholdsbehov fremover. Byggeskikk og materialvalg vil også variere ut ifra byggets alder, noe som gjør at energiforbruk, komfort og bruk kan variere fra bygning til bygning avhengig av alder og hva som eventuelt er oppgradert.

UTVENDIG

Vinduer

TG 1

Plastvinduer med 3-lags isolerglass. Alder på isolerglass er i hovedsak fra 2020.

Dører

TG 1

Ytterdør i treverk med 2-lags isolerglass. Balkong-skyvedør i treverk med 3-lags isolerglass.


Balkonger, terrasser og rom under balkonger

TG 1

Terrasseplattung mot sørvest. Takoverbygget.



Terrasseplattung overbygget.



Utsikt fra terrasseplattung.

INNENDIG

Overflater

TG 1

Innvendige overflater på himlinger er i hovedsak preget av: Malte glatte flater.

Innvendige overflater på vegger er hovedsakelig preget av: Malte glatte flater. Fliser.

Innvendige overflater på gulv er hovedsakelig preget av: Parkett. Fliser.

Etasjeskille/gulv mot grunn

TG 1

Etasjeskiller i betong. Støpt gulv på grunn i underetasje.

Radon

TG 0

Tilstandsrapport

Bygget er opplyst utført med radonsperre, men ingen dokumentasjon foreligger.

Byggteknisk forskrift fra 2010 stiller krav til bygnings-messig prosjektering og utførelse i forhold til radonkonsentrasjon i inneluft.

Årsgjennomsnittet for radonkonsentrasjonen i inneluft skal ikke overstige 200 Bq/m³. Det stilles kun krav til målinger utført om hele eller deler av boligen er utleid.

Vurdering av avvik:

- Dokumentasjon på radonsperre foreligger ikke.

Pipe og ildsted

TG 0

Stålpipe. Ildsted er montert.



Peisovn og stålpipe.



Ildstedet tyder på ikke brukt.

Innvendige dører

TG 1

Lette/glatte innerdører. Skyvedør.



Skyvedør til bad må justeres. dørblad har folieslipp nederst.

Andre innvendige forhold

TG 1

Oppvarming består av: Strøm. Vedfyring. I hovedsak ved hjelp av: Panelovner. Varme i gulv. Ildsted.


Selgers/meglernes opplysning: Det er varmekabler i alle gulv bortsett fra soverommene og bod/garderobe.

VÅTROM

1. ETASJE > BAD

Generell

Fliser på gulv og vegger. Malte glatte flater i himling. Servant med underskap. Speil med tilhørende belysning. Dusjvegger. Vegghengt wc. Opplegg for vaskemaskin. Varme i gulv. Mekanisk avtrekk. Tilluft dør.



Overflater vegger og himling

TG 1



Fliser på vegg. Malte glatte flater i himling.

Overflater Gulv

TG 1

Tilstandsrapport

Gulvet er flislagt. Rommet har vannbåren gulvvarme. Fall mot sluk er målt til 48 mm.



48 mm.

Sluk, membran og tettesjikt TG 1

Det er plastsluk og smøremembran med dokumentert utførelse.



Viser slukmansjett under klemring.



Løsning ved dørterskel.

Sanitærutstyr og innredning TG 1

Servant med underskap. Speil med tilhørende belysning. Dusjvegger. Vegghengt wc. Opplegg for vaskemaskin.



Ventilasjon TG 1

Det er mekanisk avtrekk. Tilluft i dør.

Tilliggende konstruksjoner våtrom TG 0

Hulltaking er foretatt uten å påvise unormale forhold. Hulltaking er foretatt ved/i garderobe. Fuktivotemåling (vekt%) i konstruksjonen ble målt til 8.

Tilstandsrapport



Hulltaking er foretatt uten å påvise unormale forhold.

1. ETASJE > BAD 2

Generell

Fliser på gulv og vegger. Malte glatte flater i himling. Servant med underskap. Speil med tilhørende belysning. Dusjvegger. Vegghengt wc. Varme i gulv. Mekanisk avtrekk. Tilluft dør.



Overflater vegger og himling

TG 1

Veggene har fliser. Taket er malt.

Overflater Gulv

TG 1

Gulvet er flislagt. Rommet har elektriske varmekabler. Fall mot sluk er målt til 48 mm.



Løsning ved dørterskel.

Sluk, membran og tettesjikt

TG 1

Det er plastsluk og smøremembran med dokumentert utførelse.



Viser slukmansjett under klemring i sluk.

Sanitærutstyr og innredning

TG 1

Servant med underskap. Speil med tilhørende belysning. Dusjvegger. Vegghengt wc.

Tilstandsrapport



TEKNISKE INSTALLASJONER

Vannledninger

TG 1

Synlige vannrør i: Plast, rør-i-rør. Besiktiget i rørskap. Innvendig hovedstoppekran er plassert i rørskap. Opplegg for vaskemaskin på bad.

mangler kursfortegnelse (var kun tegning av ventilasjon og tegning sprinkling)



Ventilasjon

TG 1

Mekanisk avtrekk. Tilluft ved dør.

Tilliggende konstruksjoner våtrom

TG 0

Hulltaking er foretatt uten å påvise unormale forhold. Hulltaking er foretatt ved/i garderobe. Fuktkvotemåling (vekt%) i konstruksjonen ble målt til 8.



Hulltaking er foretatt uten å påvise unormale forhold.



Avløpsrør

TG 1

Synlige avløpsrør i: Plast.

KJØKKEN

1. ETASJE > STUE/KJØKKEN

Overflater og innredning

TG 1

Kjøkkeninnredning med laminerte skrog, glatte fronter Flislagt og belysning over benkeplate. Integrert komfyr, koketopp, kombiskap kjøl/frys, oppvaskmaskin. Ved bruk av fuktindikator på utsatte steder registrerte jeg ingen unormale verdier.

Avtrekk

TG 1

Det er kjøkkenventilator med avtrekk ut.

Ventilasjon

TG 1

Ventilasjonen består av balansert ventilasjon. Vifter sørger for både tilførsel og avtrekk av ventilasjonsluften. Er plassert i garderobe.

Tilstandsrapport



Balansert ventilasjon med gjennvinner.



Aggregat viser to feilkoder. Kan være tid for filterbytte. Anbefaler undersøkelse av disse.

Varmtvannstank

TG IU

Ekstern varmtvannstank.

Opplysning fra eiendomsmegler: Varmtvann kommer fra store, sentrale anlegg i garasjen.

Elektrisk anlegg

TG 1

Dette er en forenklet kontroll begrenset til de spørsmål og undersøkelser som forskrift til avhendingslova (tryggere bolighandel) § 2-18 inneholder. Dette kan ikke sammenlignes med en kontroll utført av offentlig myndighet (Det lokale eltilsyn) eller registrert elektrovirksomhet, og en bygnings sakkyndig har verken kompetanse eller lov til å foreta en slik kontroll.

Tilstandsgraden er vurdert ut fra den forenklede og begrensede kontrollen som forskriften inneholder. El-anlegget kan ha feil og mangler som en slik forenklet undersøkelse ikke vil avdekke. Vær derfor oppmerksom på denne risikoen, og søk videre veiledning eller få en fullstendig kontroll utført av registrert elektrovirksomhet.

El-anlegg med automatsikringer. I hovedsak skjult ledningsnett.

1. Foreligger det eltilsynsrapport de siste 5 år, og det er ikke foretatt arbeid på anlegget etter denne, utenom retting av eventuelle avvik i eltilsynsrapport (dvs en el-tilsynsrapport uten avvik)?
Nei

Spørsmål til eier

2. Når ble det elektriske anlegget installert eller sist oppdatert? (årstall) **2020**
3. Er alle elektriske arbeider/anlegg i boligen utført av en registrert elektroinstallasjonsvirksomhet?
Ja
4. Er det elektriske anlegget utført eller er det foretatt tilleggsarbeider på det elektriske anlegget etter 1.1.1999?
Ja Det er ikke fremlagt dokumentasjon på det elektriske anlegget. På arbeider utført på det elektriske anlegg etter 1999 skal det foreligge en samsvarserklæring. Dersom dette mangler, kan det innebære en mangel ved eiendommen. Alt arbeid på elektriske anlegg skal utføres av en el-virksomhet som er registrert i myndighetenes sentrale register.
<https://innmelding.dsb.no/elvirksomhetsregisteret/privatsok>.
5. Foreligger det kontrollrapport fra offentlig myndighet – Det Lokale Eltilsyn (DLE) eller eventuelt andre tilsvarende kontrollinstanser med avvik som ikke er utbedret eller kontrollen er over 5 år?
Nei
6. Forekommer det at sikringene løses ut?
Nei
7. Har det vært brann, branntilløp eller varmgang (for eksempel termiske skader på deksler, kontaktpunkter eller lignende) i boligens elektriske anlegg?
Nei

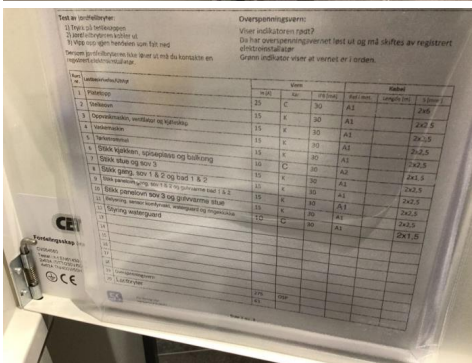
Generelt om anlegget

8. Er det tegn til at det har vært termiske skader (tegn på varmgang) på kabler, brytere, downlights, stikkontakter og elektrisk utstyr? Sjekk samtidig tilstanden på elektrisk tilkobling av varmtvannsbereder, jamfør eget punkt under varmtvannstank
Nei
9. Er der synlig defekter på kabler eller er disse ikke tilstrekkelig festet?
Nei

Inntak og sikringsskap

10. Er det tegn på at kabelinnføringer og hull i inntak og sikringsskap ikke er tette, så langt dette er mulig å sjekke uten å fjerne kapslinger?
Nei
11. Finnes det kursfortegnelse, og er den i samsvar med antall sikringer?
Ja
12. Foreta en helhetsvurdering av det elektriske anlegget, dets alder, allmenne tilstand og fare for liv og helse. Bør det elektriske anlegget ha en utvidet el-kontroll?
Nei

Tilstandsrapport



Utvendige vann- og avløpsledninger

TG 1

Utvendige avløpsrør er av plast. Utvendige avløpsledninger er fra 2020. Det er offentlig avløp via private stikkledninger og utvendige vannledninger er av plast (PEL). Utvendige vannledninger er fra 2020, og offentlig vannforsyning via private stikkledninger.

Brantekniske forhold

TG 0

- Røykvarsler
- Brannslukningsapparat
- Sprinkelanlegg.

1. Er det mangler for brannslukningsutstyr i boligen iht. forskriftskrav på søknadstidspunktet, men minst Byggeforskrift 1985?
Nei
2. Er det skader på brannslukningsutstyr eller er apparatet eldre enn 10 år?
Nei
3. Er det mangler på røykvarsler i boligen iht. forskriftskrav på søknadstidspunktet, men minst Byggeforskrift 1985?
Nei
4. Er det skader på røykvarslere?
Nei

TOMTEFORHOLD

Grunnmur og fundamenter

TG 1

Støpt plate på mark. Grunnmur i betong.

Terrengforhold

TG IU

Skrånende tomt.

Arealer, byggetegninger og brannceller



Hva er bruksareal?

BRA (BRUKSAREAL) = P-ROM (PRIMÆRROM) + S-ROM (SEKUNDÆRROM)

BRA er måleverdig areal innenfor yttervegger. P-Rom er rom som benyttes til kort eller langt opphold. S-ROM er rom som benyttes til lagring, samt tekniske rom.



Hva er måleverdig areal?

Aralet i rommet må ha minst 1,90 m fri høyde over gulvet og minst bredde på 0,60 m. Et loft med skråtak vil for eksempel bare få registrert målbart areal der høyden er minst 1,90 m og bredden minst 0,60 m. Rommet må ha dør eller luke og gangbart gulv.

Mer om arealer

Takstbransjens retningslinjer for arealmåling forklarer målereglene nærmere, blant annet om måling av areal ved bjelker og skråtak. For areal gjelder også Norsk standard 3940 areal- og volum-beregninger av bygninger med veiledning. Arealmålingene er basert på retningslinjene og bygnings-sakkyndiges eget skjønn. Aralet avrundes og oppgis i hele kvadratmeter (m²), og gjelder for tidspunktet da boligen ble målt.

Arealet kan ikke alltid fastsettes nøyaktig

Bruken av et rom på befaringstidspunktet har betydning for om rommet defineres som P-ROM eller S-ROM. For eksempel kan et rom som under befaringen brukes til beboelse, bli regnet som primærrom, selv om kommunen ikke har godkjent det til slik bruk, eller selv om bruken er i strid med teknisk forskrift.

Areal kan være komplisert eller umulig å måle opp nøyaktig fordi det er vanskelig å fastslå tykkelsen på innervegger, skjevheter i og utforming av bygningskonstruksjoner som karnapp, buer og vinkler som ikke er rette, åpne rom over flere etasjer og så videre.

Eiendommens markedsverdi kan ikke baseres på en matematisk beregning basert på antall kvadratmeter opplyst i rapporten. Opplysninger om areal kan altså ikke alene benyttes for å beregne eiendommens verdi.

Om brannceller

En branncelle er hele eller avgrensede deler av en bygning hvor en brann fritt kan utvikle seg uten at den kan spre seg til andre bygninger eller andre deler av bygningen i løpet av en fastsatt tid.

Om bruksendring

Bruksendring er å endre bruken av et rom fra en tillatt bruk til en annen. Dette kan kreve søknad og tillatelse, for eksempel hvis du endrer et rom fra bod til soverom eller arbeidsrom, eller hvis du endrer en bolig til to separate boliger.

Rom for varig opphold har krav til takhøyde, romstørrelse, rømningsvei og lysforhold som må være oppfylt. Du kan søke kommunen om unntak for kravene, men kan ikke regne med å få unntak for krav som går på helse og sikkerhet, for eksempel krav til rømningsvei.

Bruksendring som krever godkjenning, og som ikke er søkt bruksendret, er ulovlig. Kommunen kan etter plan- og bygningsloven kapittel 32 forfølge overtredelser. Kommunen kan pålegge deg å avslutte den ulovlige bruken, eventuelt å rette eller tilbakeføre rommet til godkjent bruk.

Den bygnings sakkyndige ser på bruken av boligen opp mot byggetegninger og brannceller

Den bygnings sakkyndige ser på byggetegninger hvis de er tilgjengelige, og vurderer da bruken av boligen opp mot tegningene. Bygnings sakkyndig kan avdekke om boligen ser ut til å være delt opp i brannceller etter kravene i byggeteknisk forskrift. Reglene om bruksendring og brannceller kan være kompliserte. Søk videre faglige råd om rapporten ikke gir deg svar. Den bygnings sakkyndige kan ikke vurdere og svare på alle spørsmål, og kan heller ikke vite om kommunen kan gi unntak for kravene som gjelder. [Vil du vite mer?](#)

Arealer

Fritidsbolig

Etasje	Bruksareal BRA m ²				Sekundærareal (S-ROM)
	Totalt	P-ROM	S-ROM	Primærareal (P-ROM)	
1. Etasje	77	77	0	Bad , Bad 2, Stue/kjøkken , Soverom , Soverom 2, Soverom 3, Hall	
Sum	77	77	0		

Kommentar

Målt takhøyde i leilighet: Varierende, men målt 251 cm.
Bod på 2 kvm. med utvendig adkomst er ikke medtatt i det oppmålte arealet.

Det er ikke fremlagt byggegodkjente plantegninger, dette kan ha konsekvenser for endret areale for p og s-rom i leiligheten.

Oppmålt med lasermåler.

Arealer er beregnet ut fra innvendig oppmåling på stedet ihht. Takstbransjens retningslinjer for arealmåling og Norsk Standard 3940, Areal- og volum-beregninger av bygninger, med veiledning. Hvis det er motsetning mellom disse, gjelder Takstbransjens retningslinjer. Arealene er beregnet iht. rommenes faktiske bruk, selv om rommene kan være i strid med byggeforskrifter.

Lovlighet

Byggetegninger

Det foreligger ikke tegninger

Kommentar: Det er ikke mottatt tegninger fra megler. Konferer med megler for ytterligere informasjon om tegninger.

Brannceller

Er det påvist synlige tegn på avvik i branncelleinndeling ut ifra dagens byggt teknisk forskrift?

Ja Nei

Nyere håndverkstjenester

Er det ifølge eier utført håndverkstjenester på boligen siste 5 år?

Ja Nei

Krav for rom til varig opphold

Er det påvist avvik i forhold til rømningsvei, dagslysflate eller takhøyde?

Ja Nei

Kommentar:

Befarings - og eiendomsopplysninger

Befaring

Dato	Til stede	Rolle
04.10.2023	Alf Bjørnerud	Takstingeniør

Matrikkeldata

Kommune	gnr.	bnr.	fnr.	snr.	Areal	Kilde	Eieforhold
3411 RINGSAKER	527	505		55	0 m ²	IKKE OPPGITT (Ambita)	Eiet

Adresse

Langbakkgutua 12

Hjemmelshaver

Johannessen Leif Rune, Henriksen Marit Ax

Eiendomsopplysninger

Adkomstvei

Eiendommen har adkomst via privat veg. Utgifter til vedlikehold og snøbrøyting må påregnes.

Tilknytning vann

Eiendommen er tilknyttet offentlig vann.

Tilknytning avløp

Eiendommen er tilknyttet offentlig avløp.

Regulering

Kommuneplanens arealdel 2014-2025 for Ringsaker.

Reguleringsplan: 2016090887 Sjusjøvangen.

Om tomten

Festet felles tomt på 10044.1 m² som er skrånende og opparbeidet med plen og naturtomt. Gruset vegger og gårdsplass.

Tinglyste/andre forhold

Boligen er en del av et boligsameie. Dette betyr juridisk at alle deleiere eier all tomtegrunn og bygningsmasse sammen men at hver enkelt seksjonseier har eksklusiv bruksrett på hoveddeler og tilleggsdeler til sin seksjon. I praksis tar alle seg av sin egen bolig utvendig og innvendig, men juridisk har alle bl.a. vedlikeholdsansvar for alle bygninger på hele eiendommen, etter sameiebrøken. Det er ikke opplyst om at der er etablert noe sameieavtaler eller innbetaling til felleskostnader i sameiet. Kartgrunnlag for regulering, areal og kommuneplan: Hentes fra kommunekart og NGU.no (<https://www.ngu.no/emne/kart-pa-nett>). Det tas forbehold om feil og mangler i kartet.

Siste hjemmelsovergang

År

2021

Kilder og vedlegg

Dokumenter

Beskrivelse	Dato	Kommentar	Status	Sider	Vedlagt
Egenerklæring	01.10.2023	Eiers egenerklæring er gjennomlest, se vurderinger i rapporten for utfyllende informasjon.	Gjennomgått	0	Nei
Energiattest	03.10.2023	ENOVA	Gjennomgått	0	Ja
Ferdigattest		Ikke mottatt.	Ikke gjennomgått	0	Nei
Evt. tidligere prospekt/takstrappport		Ikke mottatt.	Ikke gjennomgått	0	Nei
Festekontrakt		Ikke mottatt.	Ikke gjennomgått	0	Nei
Samsvarserklæring		Etter 1999 skal du ha fått en samsvarserklæring der den ansvarlige for jobben bekrefter hva som er gjort og bekrefter at alt er utført i tråd med forskriftene.	Ikke gjennomgått	0	Nei
Byggegodkjente tegninger		Ikke mottatt.	Ikke gjennomgått	0	Nei
Boligopplysninger	03.10.2023	Sameiet Sjusjøvangen Eiendomsnøkkelen forvaltning.	Gjennomgått	0	Nei
Eiendomsverdi.no/Staten s kartverk	06.10.2023	Diverse eiendomsopplysninger fra Eiendomsverdi.	Gjennomgått	0	Nei
Situasjonskart over eiendommen	06.10.2023	Kart over eiendommen på befaringsdagen, tatt ut fra kommunens kartverk.	Gjennomgått	0	Nei

Tilstandsrapportens avgrensninger

STRUKTUR • REFERANSENIVÅ • TILSTANDSGRADER

- Rapporten er basert på innholdskrav i Forskrift til avhendingslova (tryggere bolighandel). Formålet er å gi en tilstandsanalyse til bruk for den som bestiller og/eller i et salg til forbruker, og ikke for andre tredjeparter. Rapportens omfang, struktur, metode og begrepsbruk følger i hovedsak Norsk Standard NS 3600:2018 (Teknisk tilstandsanalyse ved omsetning av bolig), samt Takstbransjens retningslinjer ved tilstandsrapportering for boliger og Takstbransjens retningslinjer for arealmåling.
- Tilbakeholdt eller uriktig informasjon som har betydning for vurderingen, er ikke bygningssakkyndiges ansvar. Rapporten beskriver avvik, altså en tilstand som er dårligere enn referansenivået. Rapporten framhever normalt ikke positive sider ved boligen ut over det som fremgår av tilstandsgradene.
- Tilstanden angis i rapporten og gir uttrykk for en gitt forventet tilstand blant annet vurdert ut fra alder og normal bruk slik:

i) **Tilstandsgrad 0, TG0:** Ingen avvik eller skader. I tillegg må bygningsdelen være tilnærmet ny, mindre enn 5 år, og det foreligger dokumentasjon på faglig god utførelse.

ii) **Tilstandsgrad 1, TG1:** Mindre avvik. Normal slitasje. Strakstiltak ikke nødvendig. TG1 kan gis når bygningsdelen er tilnærmet ny og det ikke foreligger dokumentasjon på faglig god utførelse.

iii) **Tilstandsgrad 2, TG2:** Vesentlige avvik, og mindre avvik som etter NS 3600 gir TG 2, men som ikke nødvendigvis krever umiddelbare tiltak. I denne rapporten kan TG2 i Rapportsammendrag være inndelt i TG2 som krever tiltak og de som ikke krever umiddelbare tiltak. Konstruksjonen har normalt enten feil utførelse, en skade eller symptomer på skade, sterk slitasje eller nedsatt funksjon. Vedlikehold eller tiltak trengs i nær fremtid, det er grunn til å varsle fare for skader på grunn av alder eller overvåke spesielt på grunn av fare for større skade eller følgeskade. For skjulte konstruksjoner vil alder i seg selv være et symptom som kan gi TG2. For synlige konstruksjoner kan alder sammen med andre symptomer og momenter gi TG2. Avvik under TG2 kan gis sjablongmessig anslag.

iv) **Tilstandsgrad 3, TG3:** Store eller alvorlige avvik. Kraftige symptomer på forhold som man må regne med trenger utbedring straks eller innen kort tid. Påvist funksjonssvikt eller sammenbrudd. Avvik under TG3 skal gis sjablongmessig anslag.

v) **Tilstandsgrad TGiu:** Ikke undersøkt/ikke tilgjengelig for undersøkelse.

- Ved TG0 og TG1 gis det normalt ingen begrunnelse for valg av tilstandsgrad, fordi bygningen eller bygningsdelen da bare har normal slitasje. For anbefalte tiltak ved TG2 og TG3 må bruker av rapporten vurdere om tiltakene er nødvendige og lønnsomme. Hva det vil koste å utbedre rom eller bygningsdeler er et sjablongmessig anslag basert på registrert avvik og angitte tiltak i rapporten. Anslaget er gitt på generelt grunnlag og basert på erfaringstall i seks intervaller, og kan ikke forveksles med en konkret vurdering og tilbud fra en entreprenør eller håndverker. Det må eventuelt innhentes tilbud for en nærmere undersøkelse, og konkret og nøyaktig vurdering av utbedringskostnad. Kostnader til ikke oppdagede avvik/utbedringer/feil kan forekomme. Utbedringskostnad avhenger av personlige preferanser og markedspris på materialer og tjenesteyter.

PRESISERINGER

- Avvik vurderes ut fra tekniske forskrifter på godkjenningstidspunktet for bygget. Noen bygningsdeler vurderes

etter gjeldende teknisk forskrift på befaringstidspunktet. Dette gjelder blant annet:

i) Bad, vaskerom (våtrom)

ii) Forhold rundt brann, rømming, sikkerhet, for eksempel rekkverkshøyder/åpninger, ulovlige bruksendringer, brannceller mv.

- For skjulte konstruksjoner slik som vann og avløp uten dokumentasjon, er kvalitet og alder vurdert.

- Fastmonterte installasjoner, for eksempel innfelt belysning (downlights), demonteres ikke for å sjekke dampspærren bak. Dette av hensyn til bygningssakkyndiges kompetanse og risikoen for skade.

- Kontroll av fukt i konstruksjonen ved hulltaking i bad og vaskerom (våtrom), rom under terreng (kjelleretasje, underetasje og sokkeletasje) eller andre bygningsdeler skjer etter eiers aksept. Hulltaking av våtrom og rom under terreng kan unntaksvis unnlates, se Forskrift til Avhendingsloven.

- Kontroll av romfunksjoner for P-ROM utføres kun når det ikke foreligger godkjente og byggemeldte tegninger, eller når tegninger ikke stemmer med dagens bruk.

- Bygningssakkyndig gir en forenklet vurdering av branntekniske forhold og elektriske installasjoner i boligen dersom det er mer enn fem år siden sist boligen hadde el-tilsyn. Bygningssakkyndig kan anbefale å konsultere offentlige myndigheter eller kvalifisert elektrofaglig fagperson ved behov for grundigere undersøkelser.

TILLEGGSENDERSØKELSER

Etter avtale kan tilstandsanalysen utvides til også å omfatte tilleggssundersøkelser utover minimumskravet i forskriften.

BEFARINGEN

Rapporten gir en vurdering av byggverk og bygningsdeler som bygningssakkyndig har observert, og som fremkommer av Forskrift til avhendingsloven. Rapporten er likevel ingen garanti for at det ikke kan finnes skjulte feil, skader og mangler. NS 3600:2018 (Teknisk tilstandsanalyse ved omsetning av bolig) har undersøkelsesnivå fra 1 til 3, der undersøkelsesnivå 1 er det laveste og baseres på visuell observasjon. Rapporten baseres på undersøkelsesnivå 1 med få unntak (våtrom og rom under terreng). I praksis betyr dette at gjennomføringen av befaringen begrenses som følger:

- Det utføres kun visuelle observasjoner på tilgjengelige flater uten fysiske inngrep (f.eks. riving).

- Flater som er skjult av snø eller på annen måte ikke er tilgjengelig eller skjult, blir ikke kontrollert. Det foretas ikke funksjonssprøving av bygningsdeler, som isolasjon, piper, ventilasjon, el. anlegg, osv.

- Det gis ingen vurdering av boligens tilbehør, hvite- og brunevarer og annet inventar. Dette gjelder også integrert tilbehør.

- Inspisering av yttertak er basert på det som er synlig, normalt på insiden fra loftet og utvendig fra stige/bakkenivå. Befaring av tak må være sikkerhetsmessig forsvarlig for å kunne gjennomføres.

- Stikkprøvetakninger er utvalgt tilfeldig og kan innebære kontroll under overflaten med spiss redskap eller lignende.

Tilstandsrapportens avgrensninger

UTTRYKK OG DEFINISJONER

- Tilstand: Byggverkets eller bygningsdelens tekniske, funksjonelle eller estetiske status på et gitt tidspunkt.
- Symptom: Observerbart forhold som gir indikasjon på hvilken tilstand et byggverk eller en bygningsdel befinner seg i. Benyttes ved beskrivelse av avvik.
- Skadegjørere: Zoologiske eller biologiske skadegjørere, i hovedsak råte, sopp og skadedyr.
- Fuktsøk: Overflatesøk med egnet søkeutstyr (fuktindikator) eller visuelle observasjoner.
- Fuktmåling: Måling av fukttinnhold i materiale eller i bakenforliggende konstruksjon ved bruk av egnet måleutstyr (blant annet hammerelektrode og pigger).
- Utvidet fuktsøk (hulltaking): Boring av hull for inspeksjon og fuktmåling i risikoutsatte konstruksjoner, primært i tilstøtende vegger til bad, utforede kjellervegger og eventuelt i oppforede kjellergulv.
- Normal slitasjegrade: Forventet nedsliting av materiale i overflaten som er basert på enkle visuelle observasjoner. Kan vurderes sammen med bygningsdelens alder.
- Forventet gjenværende brukstid: Anslått tid et byggverk eller en del av et byggverk fortsatt vil være tjenlig for sitt formål (NS3600, Termer og definisjoner punkt 3.9)

AREALBEREGNING FOR BOENHETER

- Areal fastsettes etter Forskrift til avhendingsloven, Takstbransjens retningslinjer for arealmåling og Norsk Standard 3940, Areal- og volum-beregninger av bygninger, med veiledning. Hvis det er motsetning mellom disse, gjelder Takstbransjens retningslinjer.
- Areal oppgis i hele kvadratmeter i rapporten, og gjelder for det tidspunkt oppmålingen fant sted.
- Bruksareal (BRA) er det måleverdige arealet som er innenfor omsluttete vegger målt i gulvhøyde (bruttoareal minus arealet som opptas av yttervegger). I tillegg til gulvhøyde gjelder regler om fri bredde for at arealet skal være målbart, med betydning for BRA av for eksempel loft med skråtak. Samlet BRA for et plan eller en bruksenhet er P-ROM og S-ROM til sammen. P-ROM er måleverdige rom som benyttes til kort eller langt opphold. P-ROM er bruksareal av primærdelen. Vegger mellom P-ROM måles som P-ROM. S-ROM er måleverdige rom som benyttes til lagring, og tekniske rom. Rom skal ha atkomst og gangbart gulv for å kunne regnes som S-ROM/målbart areal.
- Fordelingen mellom P-ROM og S-ROM er basert på retningslinjene og bygningssakkyndiges eget skjønn. Bruken av et rom på befaringstidspunktet har betydning for om rommet defineres som P-ROM eller S-ROM. Dette betyr at rommet både kan være i strid med teknisk forskrift og mangle godkjenning i kommunen for den aktuelle bruken, uten at dette vil få betydning for valg av arealkategori.
- Eiendommens markedsverdi kan ikke baseres på en rent matematisk beregning i forhold til antall kvadratmeter opplyst i rapporten. Opplysninger om areal kan altså ikke alene benyttes for beregning av eiendommens verdi.

PERSONVERN

Norsk takst, bygningssakkyndig og takstforetaket behandler person-opplysninger som bygningssakkyndig trenger for å kunne utarbeide rapporten. Personvernerklæring med informasjon om bruk av personopplysninger og dine rettigheter finner du her www.norsktakst.no/norsk/om-norsktakst/personvernerklæring/

DELING AV PERSONOPPLYSNINGER FOR TRYGGERE BOLIGHANDEL OG MULIG RESERVASJON

Norsk takst og deres samarbeidspartnere benytter personopplysninger fra rapporten for analyse- og statistikkformål, samt utvikling og drift av produkter og tjenester for takstbransjen og andre aktører i bolig-omsetningen. Les mer om dette og hvordan du kan reservere deg på <https://www.norsktakst.no/norsk/om-norsktakst/personvernerklæring/reservasjon/>

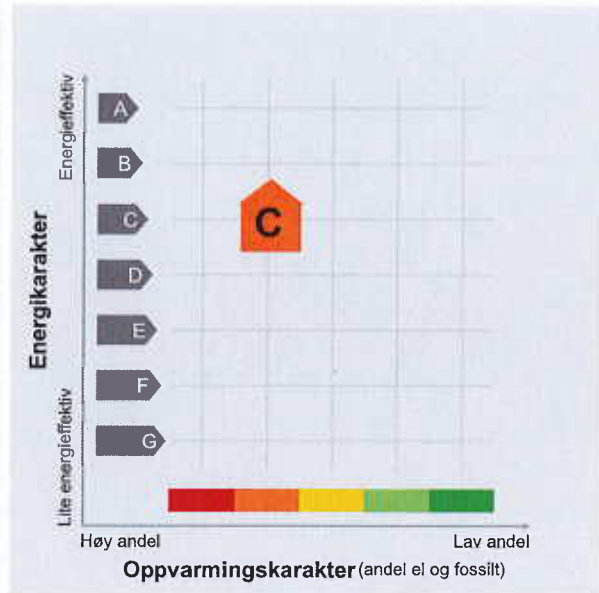
Vendu lager en boliganalyse basert på opplysninger fra rapporten. Les mer om dette og hvordan du kan reservere deg her: <https://samtykke.vendu.no/AP1695>

KLAGEORDNING FOR FORBRUKERE

Er du som forbruker misfornøyd med bygningssakkyndiges arbeid eller opptreden ved taksering av bolig eller fritidshus, se www.takstklagenemnd.no for mer informasjon

ENERGIATTEST

Adresse	Langbakkgutua 12
Postnummer	2612
Sted	SJUSJØEN
Kommunenavn	Ringsaker
Gårdsnummer	527
Bruksnummer	505
Seksjonsnummer	55
Andelsnummer	—
Festenummer	—
Bygningsnummer	300672202
Bruksenhetsnummer	H0102
Merkenummer	0500845a-1495-40c3-ae3-061cb3794ec6
Dato	03.10.2023



Energimerket angir boligens energistandard. Energimerket består av en energikarakter og en oppvarmingskarakter, se i figuren. Energimerket symboliseres med et hus, hvor fargen viser oppvarmingskarakter, og bokstaven viser energikarakter.

Energikarakteren angir hvor energieffektiv boligen er, inkludert oppvarmingsanlegget. Energikarakteren er beregnet ut fra den typiske energibruken for boligtypen. Beregningene er gjort ut fra normal bruk ved et gjennomsnittlig klima. Det er boligens energimessige standard og ikke bruken som bestemmer energikarakteren. A betyr at boligen er energieffektiv, mens G betyr at

boligen er lite energieffektiv. En bolig bygget etter byggeforskriftene vedtatt i 2010 vil normalt få C.

Oppvarmingskarakteren forteller hvor stor andel av oppvarmingsbehovet (romoppvarming og varmtvann) som dekkes av elektrisitet, olje eller gass. Grønn farge betyr lav andel el, olje og gass, mens rød farge betyr høy andel el, olje og gass. Oppvarmingskarakteren skal stimulere til økt bruk av varmepumper, solenergi, biobrensel og fjernvarme.

Om bakgrunnen for beregningene, se www.energimerking.no.

Målt energibruk

Brukeren har valgt å ikke oppgi målt energibruk.

Hvordan boligen benyttes har betydning for energibehovet

Energibehovet påvirkes av hvordan man benytter boligen, og kan forklare avvik mellom beregnet og målt energibruk. Gode energivaner bidrar til at energibehovet reduseres. Energibehovet kan også bli lavere enn normalt dersom:

- deler av boligen ikke er i bruk,
- færre personer enn det som regnes som normalt bruker boligen, eller
- den ikke brukes hele året.

Gode energivaner

Ved å følge enkle tips kan du redusere ditt energibehov, men dette vil ikke påvirke boligens energimerke.

Energimerkingen kan kun endres gjennom fysiske endringer på boligen.

Tips 1: Følg med på energibruken i boligen

Tips 2: Luft kort og effektivt

Tips 3: Redusér innnetemperaturen

Tips 4: Bruk varmtvann fornuftig

Mulige forbedringer for boligens energistandard

Ut fra opplysningene som er oppgitt om boligen, anbefales følgende energieffektiviserende tiltak. Dette er tiltak som kan gi bygningen et bedre energimerke.

Noen av tiltakene kan i tillegg være svært lønnsomme. Tiltakene bør spesielt vurderes ved modernisering av bygningen eller utskifting av teknisk utstyr.

Tiltaksliste (For full beskrivelse av tiltakene, se Tiltaksliste - vedlegg 1)

- Slå el.apparater helt av
- Temperatur- og tidsstyring av panelovner

Det tas forbehold om at tiltakene er foreslått ut fra de opplysninger som er gitt om boligen. Fagfolk bør derfor kontaktes for å vurdere tiltakene nærmere. Eventuell gjennomføring av tiltak må skje i samsvar

- Skifte til sparepærer på utebelysning
- Redusér innnetemperaturen

med gjeldende lovverk, og det må tas hensyn til krav til godt innklima og forebygging av fuktskader og andre byggskader.



Boligdata som er grunnlag for energimerket

Energimerket og andre data i denne attesten er beregnet ut fra opplysninger som er gitt av boligeier da attesten ble registrert. Nedenfor er en oversikt over oppgitte opplysninger, som boligeier er ansvarlig for.

Der opplysninger ikke er oppgitt, brukes typiske standardverdier for den aktuelle bygningstypen. For mer informasjon om beregninger, se www.energimerking.no/beregninger.

Bygningskategori:	Småhus
Bygningstype:	Fritidsbolig
Byggeår	2020
Bygningsmateriale:	Tre
BRA:	77
Ant. etg. med oppv. BRA:	1
Detaljert vegger:	Nei
Detaljert vindu:	Nei

Teknisk installasjon

Oppvarming: Elektrisk
Ved

Ventilasjon Balansert ventilasjon

Om grunnlaget for energiattesten

Oppgitte opplysninger om boligen kan finnes ved å gå inn på www.energimerking.no, og logge inn via ID-porten/Altinn. På siden "Eiendommer" kan du søke opp bygninger og hente fram energiattester som er laget tidligere. For å se detaljer for en bolig hvor det er brukt detaljert registrering må du velge "Gjenbruk"

av aktuell attest under Offisielle energiattester i skjermbildet "Valgt eiendom". Boligeier er ansvarlig for at det blir brukt riktige opplysninger. Eventuelle gale opplysninger må derfor tas opp med selger eller utleier da dette kan ha betydning for prisfastsettelsen. Det kan når som helst lage en ny energiattest.

Om energimerkeordningen

Enova er ansvarlig for energimerkeordningen. Energimerket beregnes på grunnlag av oppgitte opplysninger om boligen. For informasjon som ikke er oppgitt, brukes typiske standardverdier for den aktuelle bygningstypen fra tidsperioden den ble bygd i. Beregningsmetodene for energikarakteren baserer seg på NS 3031 (www.energimerking.no/NS3031).

Spørsmål om energiattesten, energimerkeordningen eller gjennomføring av energieffektivisering og tilskuddsordninger kan rettes til Enova Svarer på tlf. 800 49 003 eller svarer@enova.no.

Plikten til energimerking er beskrevet i energimerkeforskriften (bygninger).

Nærmere opplysninger om energimerkeordningen kan du finne på www.energimerking.no.

For ytterligere råd og veiledning om effektiv energibruk, vennligst se www.enova.no/hjemme eller ring Enova svarer på tlf. **800 49 003**.

Tiltaksliste: Vedlegg til energiattesten

Attesten gjelder for følgende eiendom (Vedlegg 1)

Adresse: Langbakkgutua 12
Postnummer: 2612
Sted: SJUSJØEN
Kommune: Ringsaker
Bolignummer: H0102
Dato: 03.10.2023 11:39:42
Energimerkenummer: 0500845a-1495-40c3-ae3-061cb3794ec6

Kommunennummer: 3411
Gårdsnummer: 527
Bruksnummer: 505
Seksjonsnummer: 55
Festenummer: 0
Bygningsnummer: 300672202

Brukertiltak

Tiltak 1: Slå el.apparater helt av

Elektriske apparater som har stand-by modus trekker strøm selv når de ikke er i bruk, og må derfor slås helt av.

Tiltak 2: Redusér innnetemperaturen

Ha en moderat innnetemperatur, for hver grad temperatursenkning reduseres oppvarmingsbehovet med 5 %. Mennesker er også varmekilder; jo flere gjester – desto større grunn til å dempe varmen. Ha lavere temperatur i rom som brukes sjelden eller bare deler av døgnet. Monter tetningslister rundt trekkfulle vinduer og dører (kan sjekkes ved bruk av myggspiral/røyk eller stearinlys). Sett ikke møbler foran varmeovner, det hindrer varmen i å sirkulere. Trekk for gardiner og persienner om kvelden, det reduserer varmetap gjennom vinduene.

Tiltak 3: Slå av lyset og bruk sparepærer

Slå av lys i rom som ikke er i bruk. Utnytt dagslyset. Bruk sparepærer, spesielt til utelys og rom som er kalde eller bare delvis oppvarmet.

Tiltak 4: Spar strøm på kjøkkenet

Ikke la vannet renne når du vasker opp eller skyller. Bruk kjeler med plan bunn som passer til platen, bruk lokk, kok ikke opp mer vann enn nødvendig og slå ned varmen når det har begynt å koke. Slå av kjøkkenventilatoren når det ikke lenger er behov. Bruk av microbølgeovn til mindre mengder mat er langt mer energisparende enn komfyren. Tin frossenmat i kjøleskapet. Kjøøl - og frys skal avrimes ved behov for å hindre unødvendig energibruk og for høy temperatur inne i skapet / boksen (nye kjølekap har ofte automatisk avriming). Fjern støv på kjøleribber og kompressor på baksiden. Slå av kaffetraker når kaffen er ferdig traktet og bruk termos. Oppvaskmaskinen har innebygde varmeelementer for oppvarming av vann og skal kobles til kaldvannet, kobles den til varmtvannet øker energibruken med 20 - 40 % samtidig som enkelte vaske - og skylleprosesser foregår i feil temperatur.

Tiltak 5: Velg hvitevarer med lavt forbruk

Når du skal kjøpe nye hvitevarer så velg et produkt med lavt strømforbruk. Produktene deles inn i energiklasser fra A til G, hvor A er det minst energikrevende. Mange produsenter tilbyr nå varer som går ekstra langt i å være energieffektive. A+ og det enda bedre A++ er merkinger som har kommet for å skille de gode fra de ekstra gode produktene.

Tiltak 6: Følg med på energibruken i boligen

Gjør det til en vane å følge med energiforbruket. Les av måleren månedlig eller oftere for å være bevisst energibruken. Ca halvparten av boligens energibruk går til oppvarming.

Tiltak 7: Bruk varmtvann fornuftig

Bytt til sparedusj hvis du ikke har. For å finne ut om du bør bytte til sparedusj eller allerede har sparedusj kan du ta tiden på fylling av ei vaskebøtte; nye sparedusjer har et forbruk på kun 9 liter per minutt. Ta dusj i stedet for karbad. Skift pakning på dryppende kraner. Dersom varmtvannsberederen har nok kapasitet kan temperaturen i berederen reduseres til 70gr.

Tiltak 8: Vask med fulle maskiner

Fyll opp vaske- og oppvaskmaskinen før bruk. De fleste maskiner bruker like mye energi enten de er fulle eller ikke.

Tiltak 9: Luft kort og effektivt

Ikke la vinduer stå på gløtt over lengre tid. Luft heller kort og effektivt, da får du raskt skifta lufta i rommet og du unngår nedkjøling av gulv, tak og vegger.

Tiltak 10: Tiltak utendørs

Monter urbryter (koblingsur) på motorvarmeren slik at den ikke står på mer enn nødvendig. Skift til sparepærer. Sparepærer på 5, 7, 11, 15, og 20 W tilsvarer glødelamper på henholdsvis 25, 40, 60, 75 og 100 W, og de varer dessuten lenger, 8.000-15.000 timer mot 1.000-2.500 timer for glødelamper. Det kan monteres fotocelle på utebelysningen slik at det automatisk går av/på etter dagslyset/mørket. Eller det kan monteres bevegelsessensor slik at lyset kun går på ved bevegelse og slås av automatisk etter forhåndsinnstilt tid. For snøsmelteanlegg som kun er manuelt styrt av/på eller ift. lufttemperatur kan det installeres automatikk slik at snøsmelteanlegget både er temperatur- og nedbørsstyrt dvs. når det registreres nedbør og kulde samtidig.

Tiltak på elektriske anlegg

Tiltak 11: Temperatur- og tidsstyring av panelovner

Evt. eldre elektriske varmeovner uten termostat skiftes ut med nye termostatregulerte ovner med tidsstyring, eller det ettermonteres termostat / spareplugg på eksisterende ovn. Dersom mange ovner skiftes ut bør det vurderes et system hvor temperatur og tidsinnstillinger i ulike rom i boligen styres fra en sentral enhet.

Tiltak 12: Tidsstyring av elektrisk gulvvarme / takvarme

For gulvvarme eller takvarme med styringsenhet m/termostat kan det vurderes utskiftning til ny styringsenhet med kombinert termostat- og tidsstyring. Dersom mange slike styringsenheter og/eller panelovner skiftes ut bør det vurderes et system hvor temperatur og tidsinnstillinger i ulike rom i boligen styres fra en sentral enhet. Merk at flere vanlige typer termostater også har mulighet for tidsstyring i form av aktivering av programfunksjonsknapp bak deksel, se medfølgende bruksanvisning.

Tiltak utendørs

Tiltak 13: Skifte til sparepærer på utebelysning

Sparepærer på 5, 7, 11, 15, og 20 W tilsvarer glødelamper på henholdsvis 25, 40, 60, 75 og 100 W. Sparepærer gir like mye lys som vanlige glødelamper, men bruker bare rundt 20% av energien. De varer dessuten lenger, 8.000-15.000 timer mot 1.000 - 2.500 timer for glødelamper.

Tiltak 14: Termostat- og nedbørsstyring av snøsmelteanlegg

Snøsmelteanlegget er kun manuelt styrt, eller styres kun etter lufttemperatur. Det installeres automatikk slik at snøsmelteanlegget både er temperatur- og nedbørsstyrt. Det kan være i form av en temperatur- og snøføler i bakken, med temperatur - og fuktføler i luften. Snøsmelteanlegget aktiveres kun ved behov dvs. når det registreres nedbør og kulde samtidig.

Tiltak 15: Montere urbryter på motorvarmer

Det monteres urbryter (koblingsur) på motorvarmeren slik at den ikke står på mer enn nødvendig.

Tiltak 16: Montere automatikk på utebelysning

Det kan monteres fotocelle på utebelysningen slik at det automatisk går av/på etter dagslyset/mørket. Eller det kan monteres bevegelsessensor slik at lyset kun går på ved bevegelse og slås av automatisk etter forhåndsinnstilt tid.



Ringsaker kommune

Adresse: Postboks 13, 2381 Brumunddal

Telefon: 62335000

Utskriftsdato: 28.09.2023

Kommunale gebyrer 2023

EM §6-7 Oppdragstakerens undersøkelses- og opplysningsplikt

Kilde: Ringsaker kommune

Kommunenr.	3411	Gårdsnr.	527	Bruksnr.	505	Festenr.		Seksjonsnr.	55
Adresse	Langbakkgutua 12, 2612 SJUSJØEN								

Kommunale gebyrer fakturert på eiendommen i 2022

Kommunale gebyrer er en kombinasjon av forskudd, abonnement og enkeltgebyrer fakturert etter levert tjeneste. Vi kjenner ikke samlet gebyr for en eiendom for et år før året er omme. Denne rapporten sammenstiller dette for fjoråret, med summer fordelt per fagområde. Tjenestene vil normalt ha en prisøkning hvert år, samt at forbruk på ulike tjenester kan variere fra år til år.

Gebyr	Fakturert beløp i 2022
Avløp	1 872,88 kr
Eiendomsskatt	6 773,00 kr
Feiing	198,76 kr
Renovasjon	1 743,76 kr
Vann	1 953,80 kr
Sum	12 542,20 kr

Prognose kommunale gebyrer fakturert på eiendommen inneværende år

Vare	Grunnlag	Enhetspris	Andel	Korreksjon	Årsprognose	Fakt. hittil i år
Hytterrenovasjon	1 stk	1 913,00 kr	1/1	0 %	1 913,00 kr	1 434,75 kr
Abonnementtgebyr, vann	1 stk	3 649,13 kr	1/1	0 %	3 649,13 kr	2 736,82 kr
Abonnementsgebyr, kloakk	1 stk	4 874,04 kr	1/1	0 %	4 874,04 kr	3 655,54 kr
Tilsyn fyringsanlegg fritidsbolig	1 stk	182,50 kr	1/1	0 %	182,50 kr	0,00 kr
Feiing hvert 15.år fritidsbolig	1 stk	50,00 kr	1/1	0 %	50,00 kr	0,00 kr
Tilsyn fyringsanlegg fritidsbolig	1 stk	146,00 kr	1/1	0 %	146,00 kr	109,50 kr
Feiing hvert 15.år fritidsbolig	1 stk	40,00 kr	1/1	0 %	40,00 kr	30,00 kr
Eiendomsskatt - fritid	1693300 prom	4,00 kr	1/1	0 %	6 773,00 kr	5 079,80 kr

Vare	Grunnlag	Enhetspris	Andel	Korreksjon	Årsprognose	Fakt. hittil i år
				Sum	17 627,67 kr	13 046,41 kr

Løpende gebyr brukes for å fordele en årlig kostnad på flere innbetalinger.

Eiendomsskatt er unntatt mva. Andre beløp er inkl. mva.

FORBEHOLD VED UTLIVERING AV INFORMASJON I FORBINDELSE MED EIENDOMSFORSØRSLER:

Det tas forbehold om at det kan være avvik i våre registre i forhold til den faktiske situasjonen og at det kan foreligge forhold omkring eiendom og bygninger som kommunen ikke er kjent med. Kommunen kan ikke stilles økonomisk ansvarlig for bruk av informasjon som oppgis i sammenheng med eiendomsforespørsler.